

TABELA DE TOLERÂNCIAS
CONF. NBR ISO 2768-1 (FEV 2001)

DIM. LINEAR	DIM. RAÍDOS		
	0,5 a 3	400 a 1000	1000 a 2000
±0,15	±0,20	±0,30	±0,40
±0,30	±0,40	±0,50	±0,60
±0,60	±0,80	±1,00	±1,20

1

2

3

4

5

6

148,50 mm

cartuchos e pilhas.
- Produto com corpos estranhos em seu interior tais como: cola, lubrificantes, detritos, estopas e outros.
- Produto instalado em locais onde a água é considerada não potável ou que contenha substâncias ou impurezas estranhas que comprometam seu bom funcionamento.
- Produtos reparados por pessoas não autorizadas.
- Aplicação de peças não originais, inadequadas, adaptações ou modificações não autorizadas.

ATENÇÃO
Não use palha de aço ou qualquer produto químico na limpeza dos metais. Na instalação das peças, evite o uso de chaves de aperto nas partes cromadas, e jamais utilize produtos tóxicos nas roscas de entrada.

ATENDIMENTO AO CONSUMIDOR
0800 0 16 02 11
www.lorenzetti.com.br

LORENZETTI
Lorenzetti S.A. Indústrias Brasileiras Eletrometalúrgicas
Av. Presidente Wilson, 1230 - CEP 03107-901
Mooca - São Paulo - SP - Brasil
C.N.P.J. 61.413.282/0001-43

CÓD.07433043 - JUL/2015

LORENZETTI**LIGAÇÃO DE BACIA AJUSTÁVEL**

Especificações: DN40 (1.1/2") x 25cm

MANUAL DE INSTRUÇÕES DE INSTALAÇÃO E GARANTIA

Leia atentamente as instruções de instalação e garantia antes de instalar o produto. A instalação deste produto deve ser efetuada por pessoas qualificadas.

- Danos sofridos pelo produto em consequência de mau uso, quedas acidentais, manuseio inadequado, instalação incorreta e erro de especificação técnica de instalação.
- Danos causados aos acabamentos devido à limpeza inadequada com produtos químicos, solventes, abrasivos tipo esponja, palha de aço, esponja dupla face e outros.
- Peças que apresentem desgaste natural de uso como: anéis de vedação, mecanismos de vedação, gaxetas, cunhas.

A garantia não será aplicada nas seguintes condições:

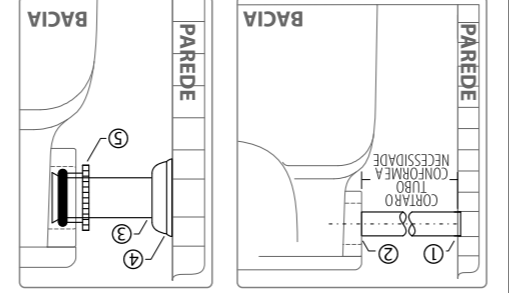
- Peças de reposição ou produto.
- Serviços Autorizados Lorenzetti estão somente os S.A.S. - Serviços Autorizados Lorenzetti em contato com o proprietário.
- Após o primeiro ano, as despesas correm por conta do usuário.
- Durante o primeiro ano de vigência desta garantia a Lorenzetti oferece a cobertura das despesas de transporte de acordo com as especificações técnicas de instalação.
- Para a vigência desta garantia, o produto deve ser instalado em locais públicos ou de uso coletivo.
- Os produtos instalados em locais públicos ou de uso coletivo apresentam-se.
- A data da emissão da Nota Fiscal, e mediante sua apresentação.
- Este produto é garantido em todo o Território Nacional contra defeitos de fabricação para uso residencial, com início de 12 anos, quando utilizado para uso residencial, com início de 5 anos.
- Este produto é garantido em todo o Território Nacional contra defeitos de fabricação para uso residencial, com início de 12 anos, quando utilizado para uso residencial, com início de 5 anos.

TERMO DE GARANTIA

- A ligação de bacia deve ser trocada por inteiro quando ocorrer seu desgaste.

MANUTENÇÃO

Os desenhos contidos neste manual são orientativos.



- Antes de instalar o produto, remova a sujeira da tubulação de escoamento instalada na parede.
- Use fita veda rosca nas conexões, não utilize qualquer outro tipo de vedante (NÃO INCLUSO).
- Evite o uso de chaves de aperto nas partes cromadas e jamais utilize produtos tóxicos nas roscas.
- Verifique a distância entre a saída de água ① e a bacia ②. Corte o tubo de ligação ③ conforme a necessidade. Encaixe o tubo ④ junto com a canopia ⑤ na saída de água ①.
- Acople a outra extremidade do tubo à entrada de água da bacia ②, dando o aperto necessário na porca ⑥ para obter a vedação perfeita.

INSTRUÇÕES DE INSTALAÇÃO

PARA IMPRESSÃO DO MANUAL UTILIZAR A FOLHA 2

Imprimir / Cortar / Dobrar



A	129-1/15	29/07/15	CRISTIANE	INTRODUÇÃO DE DESENHO	JORGE	DEPD
REV.	ATEC Nº	DATA	RESPONS.	MODIFICAÇÃO	APROVADO	VISTO

LORENZETTI	LORENZETTI S.A. INDÚSTRIAS BRASILEIRAS ELETROMETALÚRGICAS	DESIGN	DENOM.	MANUAL DE INSTRUÇÕES
-------------------	---	--------	--------	-----------------------------

SUBSTITUÍDO POR:				SUBSTITUI:		
DES.	CRISTIANE	DEPD	29/07/2015	PRODUTOS ENVOLVIDOS		ESCALA 1:1
PROJ.	CRISTIANE	DEPD	29/07/2015	COMP. Nº	07433043	FOLHA 1/1
REV.	JORGE	DEPD	29/07/2015	DES. Nº	07433043	
APROV.	WALTER	DEPD	29/07/2015	LIGAÇÃO DE BACIA		

ATENÇÃO: ESTE DESENHO É DE PROPRIEDADE DA LORENZETTI S.A. INDS. BRAS. ELETROMETALÚRGICA E ESTÁ SENDO CEIDDO SÓ A CONDIÇÃO DE SER DEVOLVIDO TAO LOGO SEJA SOLICITADO, E DE QUE NAO SEJA UTILIZADO DIRETA OU INDIRETAMENTE EM QUALQUER CIRCUNSTANCIA SENAO MEDIANTE PREVIA AUTORIZAÇÃO EXPRESSA POR ESCRITO DA LORENZETTI S.A. INDS. BRAS. ELETROMETALÚRGICAS

PARA IMPRESSÃO:

**SELECIONAR APENAS
CONTEÚDO DA PÁGINA 02,
NA IMPRESSORA SELECIONAR
FOLHA A4**

- Cartuchos e pilhas.
- Produto com corpos estranhos em seu interior tais como: cola, lubrificantes, detritos, estopas e outros.
- Produto instalado em locais onde a água é considerada não potável ou que contenha substâncias ou impurezas estranhas que comprometam seu bom funcionamento.
- Produtos reparados por pessoas não autorizadas.
- Aplicação de peças não originais, inadequadas, adaptações ou modificações não autorizadas.

ATENÇÃO

Não use palha de aço ou qualquer produto químico na limpeza dos metais. Na instalação das peças, evite o uso de chaves de aperto nas partes cromadas, e jamais utilize produtos tóxicos nas roscas de entrada.



ATENDIMENTO AO CONSUMIDOR
0800 0 16 02 11
www.lorenzetti.com.br

LORENZETTI

Lorenzetti S.A. Indústrias Brasileiras Eletrometalúrgicas
Av. Presidente Wilson, 1230 - CEP 03107-901
Mooca - São Paulo - SP - Brasil
C.N.P.J. 61.413.282/0001-43

COD.07433043-JUL/2015

LORENZETTI



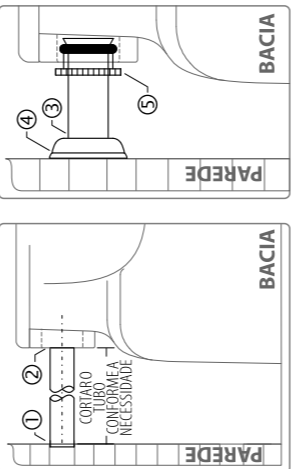
**LIGAÇÃO DE BACIA
AJUSTÁVEL**

Especificações: DN40 (1.1/2") x 25cm

**MANUAL DE INSTRUÇÕES
DE INSTALAÇÃO E GARANTIA**

Leia atentamente as instruções de instalação e garantia antes de instalar o produto. A instalação deste produto deve ser efetuada por pessoas qualificadas.

Os desenhos contidos neste manual são orientativos.



- Antes de instalar o produto, remova a sujeira da tubulação de escoamento instalada na parede.
- **USE FITA VEDA ROSCA NAS CONEXÕES, NÃO UTILIZE QUALQUER OUTRO TIPO DE VEDANTE (NÃO INCLUSO).**
- Evite o uso de chaves de aperto nas partes cromadas e jamais utilize produtos tóxicos nas roscas.
- Verifique a distância entre a saída de água ① e a bacia ②.
- Corte o tubo de ligação ③ conforme a necessidade.
- Encaixe o tubo ③ junto com a canopla ④ na saída de água ①.
- Acople a outra extremidade do tubo à entrada de água da bacia ②, dando o aperto necessário na porca ⑤ para obter a vedação perfeita.

INSTRUÇÕES DE INSTALAÇÃO

MANUTENÇÃO

TERMO DE GARANTIA

Este produto é garantido em todo o Território Nacional contra defeitos de fabricação para o primeiro adquirente pelo prazo de 12 anos, quando utilizado para uso residencial, com início na data da emissão da Nota Fiscal, e mediante sua apresentação.

Os produtos instalados em locais públicos ou de uso coletivo terão garantia de 5 anos.

Para a vigência desta garantia, o produto deve ser instalado de acordo com as especificações técnicas de instalação.

Durante o primeiro ano de vigência desta garantia a Lorenzetti oferece a cobertura das despesas de transporte para conserto dos produtos em garantia no local de instalação. Após o primeiro ano, as despesas correrão por conta do proprietário.

Somente os S.A.S. - Serviços Autorizados Lorenzetti estão autorizados a executar os serviços de trocas eventuais de peças de reposição ou produto.

A garantia não será aplicada nas seguintes condições:

- Danos sofridos pelo produto em consequência de mau uso, quedas acidentais, manuseio inadequado, instalação incorreta e erro de especificação técnica de instalação.
- Danos causados aos acabamentos devido à limpeza inadequada com produtos químicos, solventes, abrasivos tipo saponáceo, palha de aço, esponja dupla face e outros.
- Peças que apresentem desgaste natural de uso como: anéis de vedação, mecanismos de vedação, gaxetas, cunhas,

MANUTENÇÃO

- A ligação de bacia deve ser trocada por inteiro quando ocorrer seu desgaste.

TERMO DE GARANTIA

Este produto é garantido em todo o Território Nacional contra defeitos de fabricação para o primeiro adquirente pelo prazo de 12 anos, quando utilizado para uso residencial, com início na data da emissão da Nota Fiscal, e mediante sua apresentação.

Os produtos instalados em locais públicos ou de uso coletivo terão garantia de 5 anos.

Para a vigência desta garantia, o produto deve ser instalado de acordo com as especificações técnicas de instalação.

Durante o primeiro ano de vigência desta garantia a Lorenzetti oferece a cobertura das despesas de transporte para conserto dos produtos em garantia no local de instalação. Após o primeiro ano, as despesas correrão por conta do proprietário.

Somente os S.A.S. - Serviços Autorizados Lorenzetti estão autorizados a executar os serviços de trocas eventuais de peças de reposição ou produto.

A garantia não será aplicada nas seguintes condições:

- Danos sofridos pelo produto em consequência de mau uso, quedas acidentais, manuseio inadequado, instalação incorreta e erro de especificação técnica de instalação.
- Danos causados aos acabamentos devido à limpeza inadequada com produtos químicos, solventes, abrasivos tipo saponáceo, palha de aço, esponja dupla face e outros.
- Peças que apresentem desgaste natural de uso como: anéis de vedação, mecanismos de vedação, gaxetas, cunhas,

INSTRUÇÕES DE INSTALAÇÃO

- Antes de instalar o produto, remova a sujeira da tubulação de escoamento instalada na parede.

- **USE FITA VEDA ROSCA NAS CONEXÕES, NÃO UTILIZE QUALQUER OUTRO TIPO DE VEDANTE (NÃO INCLUSO).**

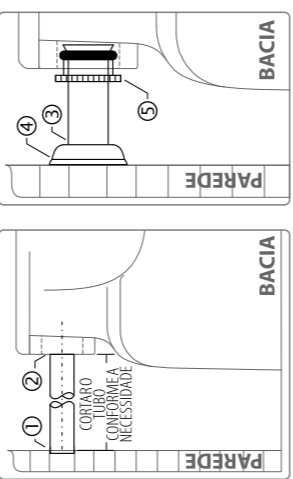
- Evite o uso de chaves de aperto nas partes cromadas e jamais utilize produtos tóxicos nas roscas.

- Verifique a distância entre a saída de água ① e a bacia ②.

- Corte o tubo de ligação ③ conforme a necessidade.

- Encaixe o tubo ③ junto com a canopla ④ na saída de água ①.

- Acople a outra extremidade do tubo à entrada de água da bacia ②, dando o aperto necessário na porca ⑤ para obter a vedação perfeita.



Os desenhos contidos neste manual são orientativos.

LORENZETTI



**LIGAÇÃO DE BACIA
AJUSTÁVEL**

Especificações: DN40 (1.1/2") x 25cm

**MANUAL DE INSTRUÇÕES
DE INSTALAÇÃO E GARANTIA**

Leia atentamente as instruções de instalação e garantia antes de instalar o produto. A instalação deste produto deve ser efetuada por pessoas qualificadas.



ATENDIMENTO AO CONSUMIDOR
0800 0 16 02 11
www.lorenzetti.com.br

LORENZETTI

Lorenzetti S.A. Indústrias Brasileiras Eletrometalúrgicas
Av. Presidente Wilson, 1230 - CEP 03107-901
Mooca - São Paulo - SP - Brasil
C.N.P.J. 61.413.282/0001-43

COD.07433043-JUL/2015